


# 時節








地震の後に津波および土砂崩れ  
起こる場合があります!




ニュースを視聴して  
被害のあった建造物の  
情報を得ます

## 屋内の場合

  
行うべき  
こと

|   |   |   |
|---|---|---|
|   |   |   |
| 1.かがむ   | 2.もぐる   | 3.つかまる  |
|  |  |  |
| 窓から離れる  | 落ちてくるものから<br>頭部を守る  | 建物に再度入る場合は<br>注意を払う   |

## 屋外の場合



車を路肩に寄せて止める



建物、木、および電線から  
離れる

# 地震への準備

## “生き残る方法”

Bellevue Office of Emergency Management  
が後援する防災キャンペーン



Some of the icons were modeled after OCHA Humanitarian icons.  
For more information: [http://www.bellevuewa.gov/emergency\\_preparedness.htm](http://www.bellevuewa.gov/emergency_preparedness.htm)  
Contact us: [oeppurepubliced@bellevuewa.gov](mailto:oeppurepubliced@bellevuewa.gov) | (425) 452-6935 Follow us: [www.facebook.com/BvueOEM](http://www.facebook.com/BvueOEM) | [www.twitter.com/BvueOEM](http://www.twitter.com/BvueOEM)

