


## در هنگام ؟



وجرقه های برقی

آتش سوزی اشیاء نزدیک

## در هنگام ؟



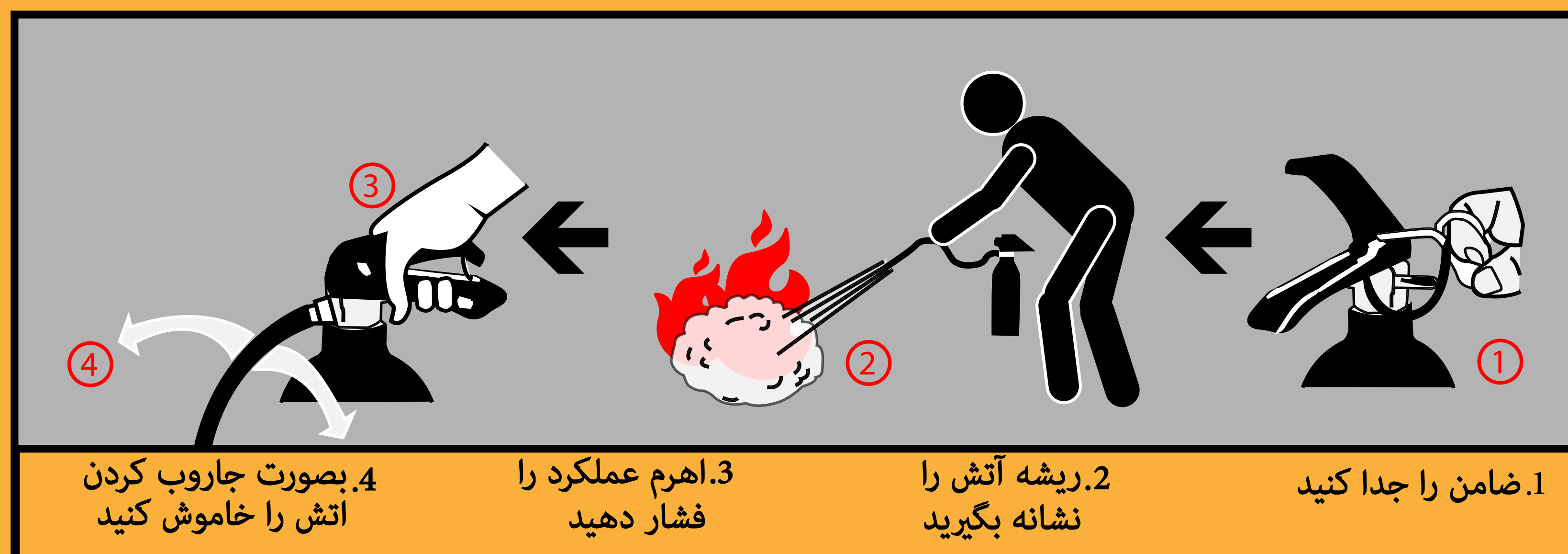
شمع ها

فندک ها

سیگار کشیدن

دور شدن از اجاق روشن

### نحوه کار با کپسول آتش نشانی



1. ضامن را جدا کنید
2. ریشه آتش را نشانه بگیرید
3. اهرم عملکرد را فشار دهید
4. بصورت جاروب کردن آتش را خاموش کنید



چه بکنید

### اگر لباس شما آتش گرفت

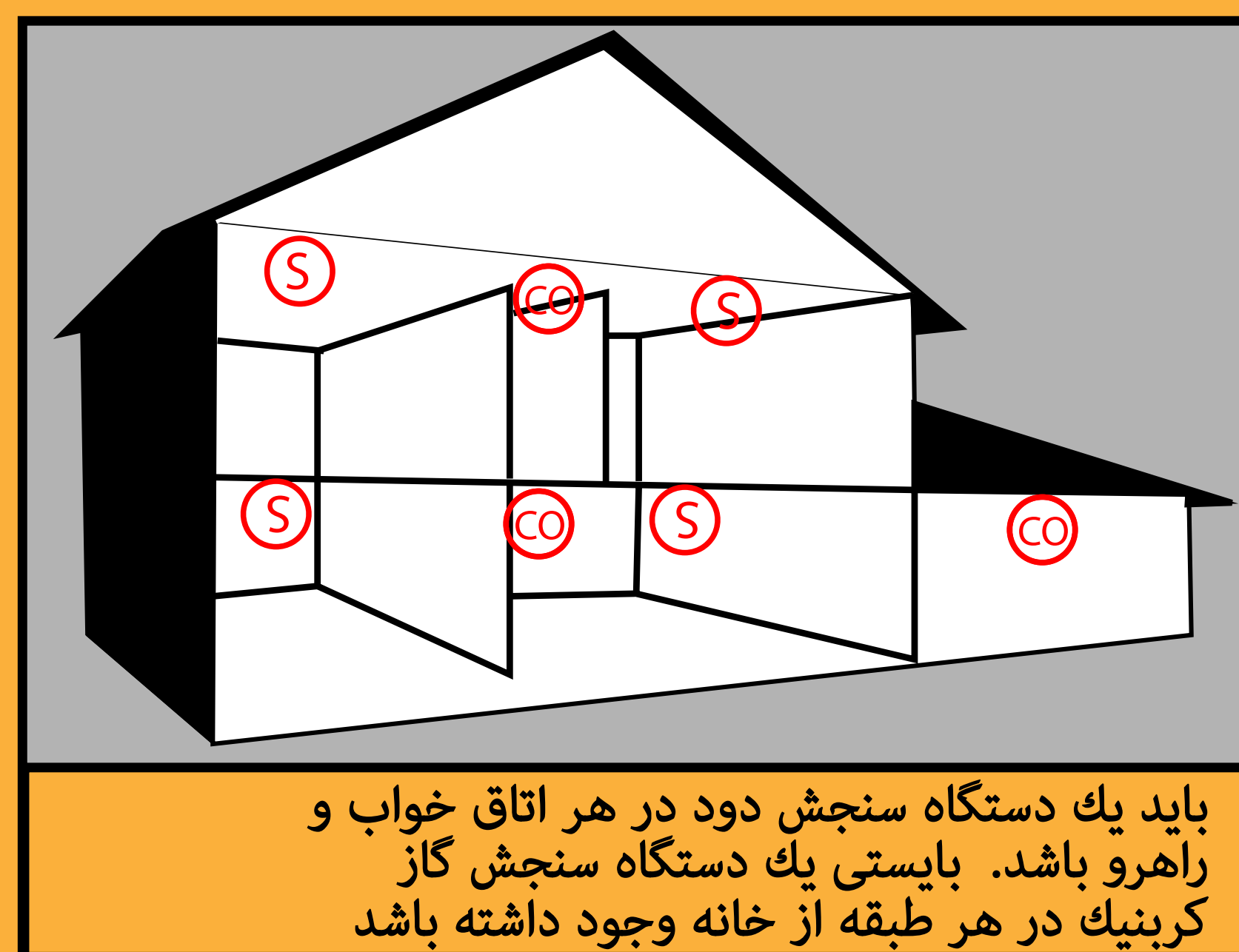


1. توقف کنید
2. روی زمین دراز بکشید
3. غلت بزنید

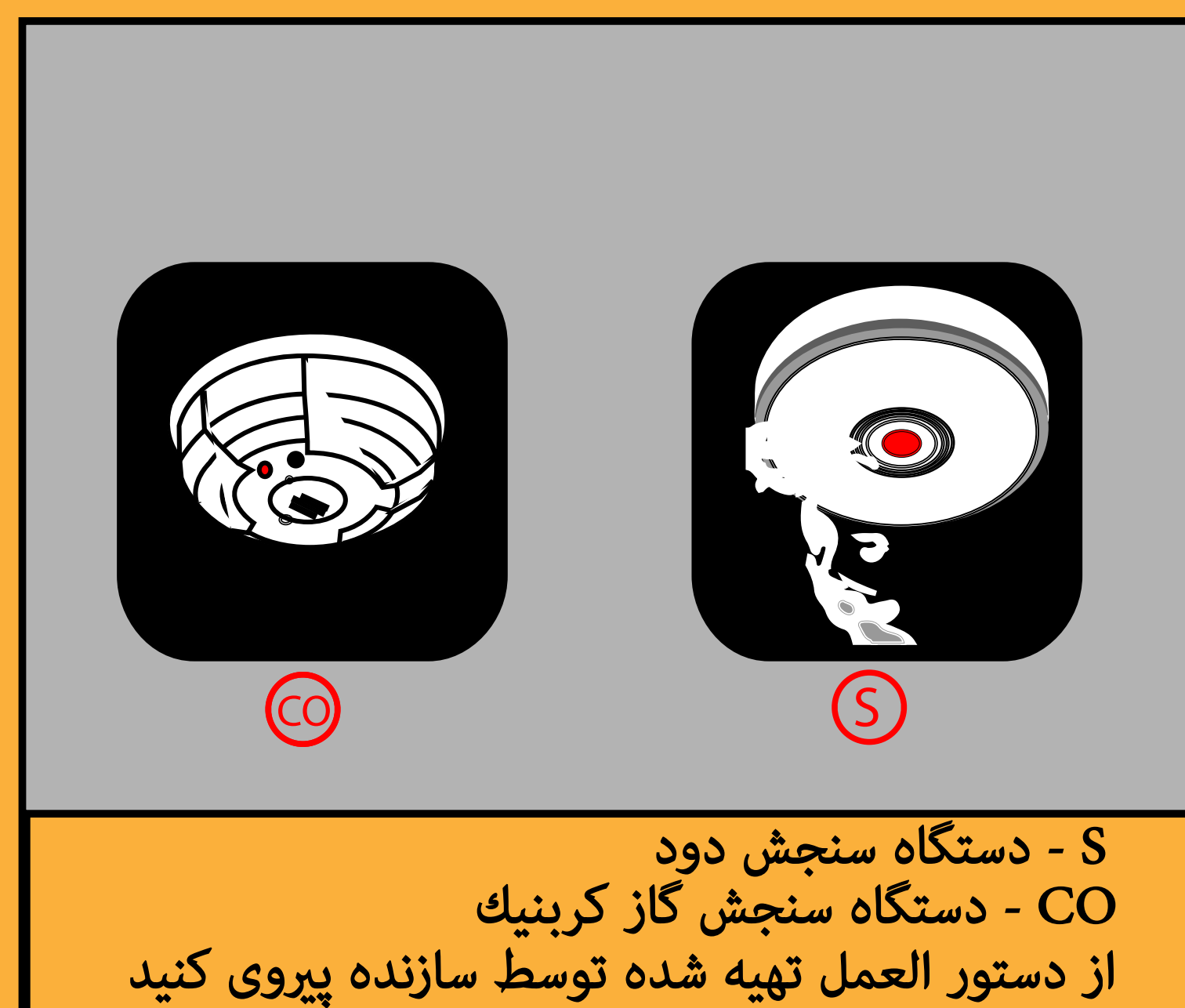


چه بکنید

### برای ایمنی از خطر آتش، دستگاه های سنجش دود و گاز کربنیک را نصب کنید



باید يك دستگاه سنجش دود در هر اتاق خواب و راهرو باشد. بایستی يك دستگاه سنجش گاز کربنیک در هر طبقه از خانه وجود داشته باشد



S - دستگاه سنجش دود  
CO - دستگاه سنجش گاز کربنیک  
از دستور العمل تهیه شده توسط سازنده پیروی کنید

### ساختمان را ترك کنید



وقتی که به خارج ساختمان اگر آتش کوچک است رسیدید، به 911 زنگ بزنید از کپسول آتش نشانی استفاده کنید



ساختمان را ترك کنید و بیرون بمانید



## آمادگی برای آتش سوزی در شهر

"روشهایی جهت حفظ ایمنی"

تهیه شده تحت نظارت دفتر مدیریت بحران شهر بلویو

Some of the icons were modeled after OCHA Humanitarian Icons.  
For more information: [http://www.bellevuewa.gov/emergency\\_preparedness.htm](http://www.bellevuewa.gov/emergency_preparedness.htm)  
Contact us: [oempublished@bellevuewa.gov](mailto:oempublished@bellevuewa.gov) (425) 452-6935 Follow us: [www.facebook.com/BvueOEM](https://www.facebook.com/BvueOEM) | [www.twitter.com/BvueOEM](https://www.twitter.com/BvueOEM)



## آمادگی برای آتش سوزی در شهر

"روشهایی جهت حفظ ایمنی"

تهیه شده تحت نظارت دفتر مدیریت بحران شهر بلویو

Some of the icons were modeled after OCHA Humanitarian Icons.  
For more information: [http://www.bellevuewa.gov/emergency\\_preparedness.htm](http://www.bellevuewa.gov/emergency_preparedness.htm)  
Contact us: [oempublished@bellevuewa.gov](mailto:oempublished@bellevuewa.gov) (425) 452-6935 Follow us: [www.facebook.com/BvueOEM](https://www.facebook.com/BvueOEM) | [www.twitter.com/BvueOEM](https://www.twitter.com/BvueOEM)

